

# Le chef-d'œuvre en lycée professionnel



**RÉSEAU CANOPÉ**  
DIRECTION TERRITORIALE GRAND EST

ATELIER CANOPÉ 10 – TROYES

ATELIER CANOPÉ 52 – CHAUMONT

# Le chef-d'œuvre en lycée professionnel

Comment le chef-d'œuvre peut devenir un moyen pour former les élèves aux outils et méthodes de gestion de projet, qu'ils rencontreront dans le monde professionnel ?  
Comment les aider à valoriser leur chef-d'œuvre ?

Cet accompagnement, sous forme d'ateliers, mêlant techniques de créativité et manipulation d'outils, permettra de repenser le travail en mode projet.



## **OBJECTIFS PÉDAGOGIQUES**

- Intégrer les techniques de créativité et des méthodes pédagogiques innovantes dans la démarche de projet.
- Utiliser les outils de gestion de projet pour faciliter le suivi des projets.
- Utiliser des outils et techniques pour valoriser les projets.
- Renforcer les compétences cognitives des élèves : créativité, coopération, communication.



# CONTENU DE L'ACCOMPAGNEMENT

Deux formules, en présentiel, sont proposées selon les besoins de l'équipe pédagogique :

## FORMULE POUR LES ENSEIGNANTS

### **Module 1 : Comment lancer un projet ?**

Sous la forme d'un atelier de créativité, les enseignants vivront une démarche pédagogique innovante, favorisant le travail en équipe. Ils pourront reproduire cet atelier avec les élèves, pour les aider à trouver des idées de projet et des partenaires.

Durée : 3h

### **Module 2 : Comment conduire un projet ?**

Sous la forme d'un atelier, les enseignants manipuleront des outils pour conduire et valoriser un projet, et seront sensibilisés au travail en réseau local, aux ressources et financement.

Durée : 3h

## FORMULE POUR LES CLASSES

### **Module 1 : Démarrer un chef-d'oeuvre :**

Sous la forme de deux séances de créativité, les élèves pourront démarrer leur projet : de l'identification d'une problématique à la création d'une fiche projet.

Durée : 2 x 2h

### **Module 2 : Au choix selon les besoins identifiés dans le module 1 :**

Découvrir les démarches pour :

- Prototyper et tester sa solution avec le Fab-Lab de l'Atelier Canopé 10 ;
- Communiquer à l'aide d'un podcast ou de capsules vidéo ;
- Documenter le projet ;
- Créer un escape game.


Durée : 2h par module

## MODALITÉS PÉDAGOGIQUES

- Techniques de créativité ;
- Ateliers collaboratifs ;
- Expérimentation.

## TARIFS


- 3h : 475 €
- 6h : 950 €



### **Atelier Canopé 10 – Troyes**

6 avenue des Lombards  
BP 1068  
10009 Troyes Cedex

Mél : [contact.atelier10@reseau-canope.fr](mailto:contact.atelier10@reseau-canope.fr)

 [@Canope\\_10](https://twitter.com/Canope_10)  
[canope-aube.esidoc.fr](mailto:canope-aube.esidoc.fr)


---

### **Atelier Canopé 52 – Chaumont**

10 bis boulevard Gambetta  
BP 62119  
52904 Chaumont Cedex 9

Tél. : 03 25 03 12 85

Mél : [contact.atelier52@reseau-canope.fr](mailto:contact.atelier52@reseau-canope.fr)

 [@Canope\\_52](https://twitter.com/Canope_52)  
[canope-haute-marne.esidoc.fr](mailto:canope-haute-marne.esidoc.fr)

---

### **Nathalie Arillotta**

Médiateur Ressources et service -  
Formation

Port : 06 82 27 04 28

Mél : [nathalie.arillotta@reseau-canope.fr](mailto:nathalie.arillotta@reseau-canope.fr)

Établissement public national  
à caractère administratif  
régé par les articles D 314-70  
et suivants du Code  
de l'éducation

Siret : 180 043 010 014 85

© Réseau Canopé, 2022

#### INSCRIPTION À LA LETTRE D'INFO DE VOTRE ATELIER CANOPÉ

Vous souhaitez être informé de l'actualité de votre Atelier Canopé, connaître la programmation des formations et des événements à venir ? Alors abonnez-vous dès maintenant à notre lettre d'information !



[reseau-canope.fr/newsletter](https://reseau-canope.fr/newsletter)