




ENTRAÎNEMENT ET TRACE ÉCRITE**EXERCICE 1**

Collez les bonnes images dans les bulles pour recréer les dialogues.



Fiche élève – Chapitre 5 : Ab in die Ferien

SEMAINE 1
C5_S1_ENTRAINEMENT_1



ENTRAÎNEMENT ET TRACE ÉCRITE

EXERCICE 2

Vous allez entendre 10 mots.

Complétez si besoin les espaces vides avec la lettre **h** ou **H** si besoin.

a. ___eute

b. ___eule

c. ___amburg

d. ___amberg

e. ___abt

f. ___abfall

g. ___aus

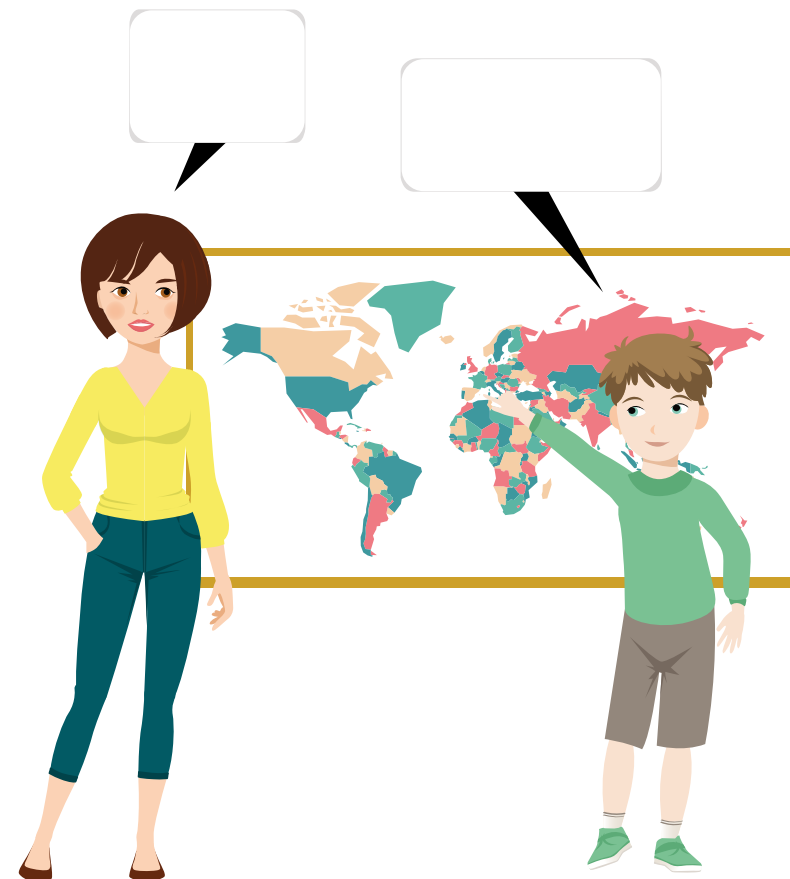
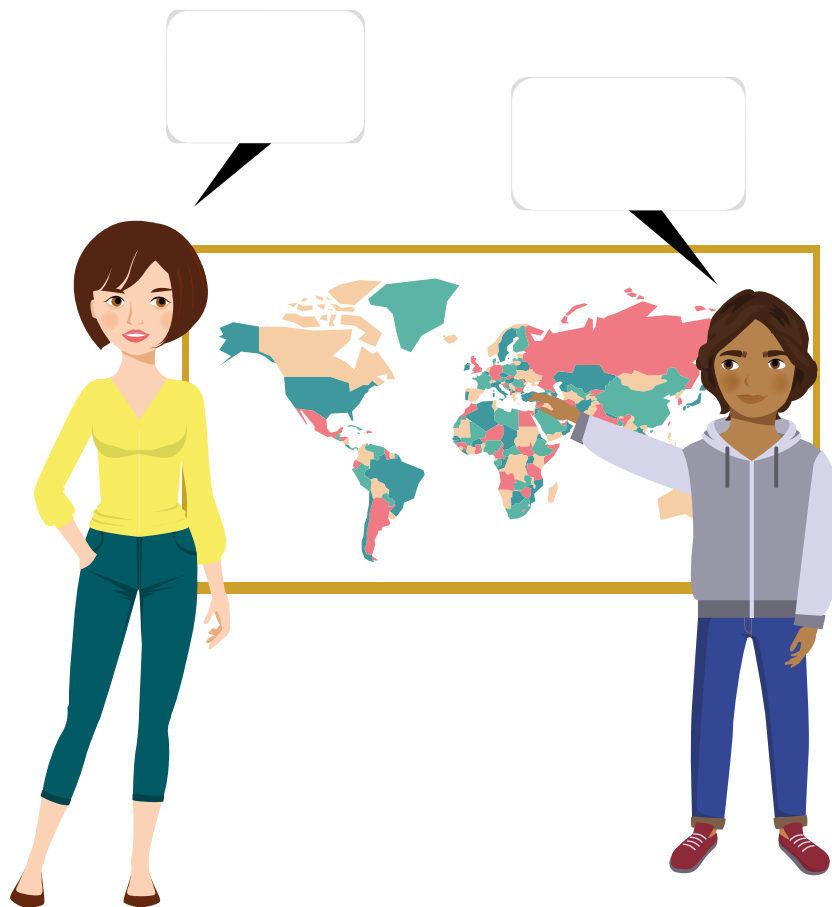
h. ___aus

i. ___ier

j. ___ihr

ENTRAÎNEMENT ET TRACE ÉCRITE**EXERCICE 1**


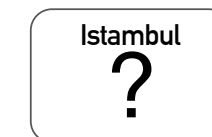

Collez les bonnes images dans les bulles pour recréer les dialogues.



Fiche élève – Chapitre 5 : Ab in die Ferien

SEMAINE 2

C5_S2_ENTRAINEMENT_1



ENTRAÎNEMENT ET TRACE ÉCRITE

EXERCICE 2

Vous allez entendre 10 mots.

Complétez les espaces vides avec **ie** ou **ei**.

a. Der ____mer

b. zw____

c. Wir fl____gen

d. Komm her____n

e. L____be

f. dr____

g. ____ns

h. s____ben

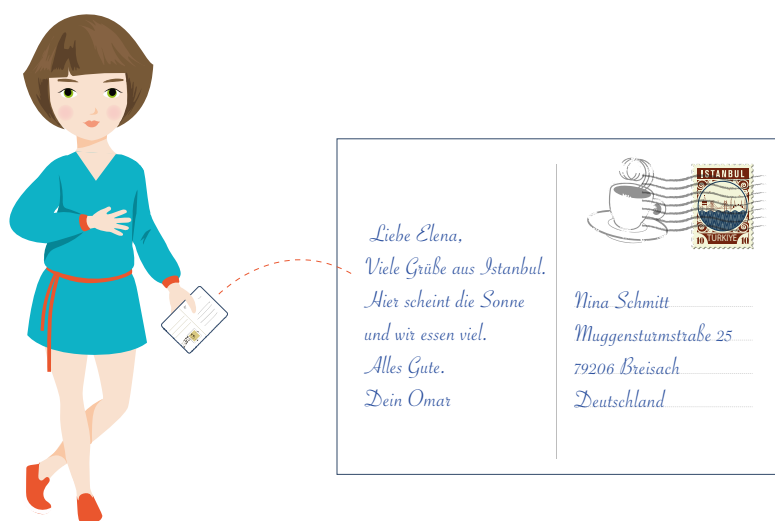
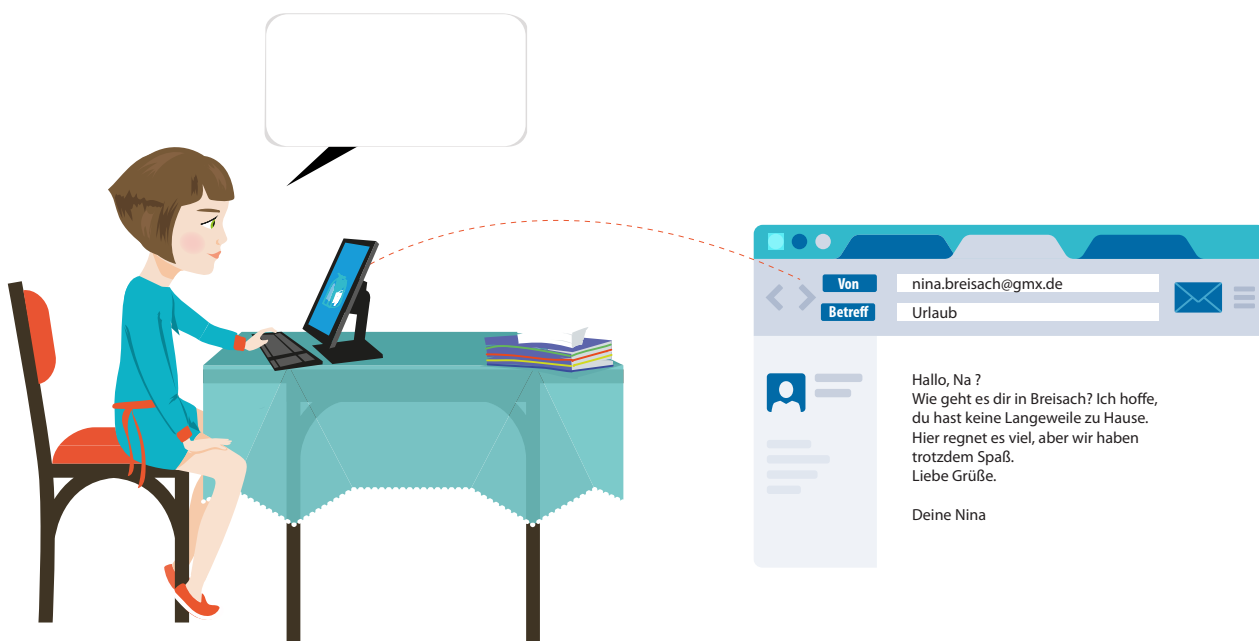
i. Papag____

j. Das Pap____r

ENTRAÎNEMENT ET TRACE ÉCRITE

EXERCICE 1

Collez les bonnes images dans les bulles pour recréer les dialogues.





ENTRAÎNEMENT ET TRACE ÉCRITE

EXERCICE 2

Imaginez que vous êtes en vacances.

Vous allez rédiger la carte postale que vous voulez envoyer à votre famille, à un ami.

<p>Liebe Elena,</p> <p>Viele Grüße aus Istanbul.</p> <p>Hier scheint die Sonne</p> <p>und wir essen viel.</p> <p>Alles Gute.</p> <p>Dein Omar</p>	 <p>Elena Schmitt</p> <p>Muggensturmstraße 25</p> <p>79206 Breisach</p> <p>DEUTSCHLAND</p>
---	--

<p>.....</p> <p>.....</p> <p>.....</p> <p>.....</p> <p>.....</p> <p>.....</p>	 <p>.....</p> <p>.....</p> <p>.....</p> <p>.....</p> <p>.....</p>
---	---

POUR LES ÉLÈVES EN AUTONOMIE**EXERCICE 1**

Voici une liste de 8 mots :

der Zug – die Oma – das Auto – die Sonne – schwimmen – der Drachen – die Familie – das Essen







Dans l'image ci-dessous, écrivez chaque mot au bon endroit à côté de l'élément qu'il représente.



ÉVALUATION

EXERCICE 1

Vous allez rédiger une carte postale en complétant les phrases avec les mots correspondant aux dessins.

<p><i>Liebe</i> </p> <p><i>Viele Grüße aus</i> </p> <p><i>Hier</i> </p> <p><i>und wir</i> </p> <p><i>Alles gute</i></p> <p><i>Dein</i> </p>	 <i>Jan Stein</i> <p><i>Augustinerberg 10</i></p> <p><i>79206 Breisach</i></p> <p><i>Deutschland</i></p>
---	--