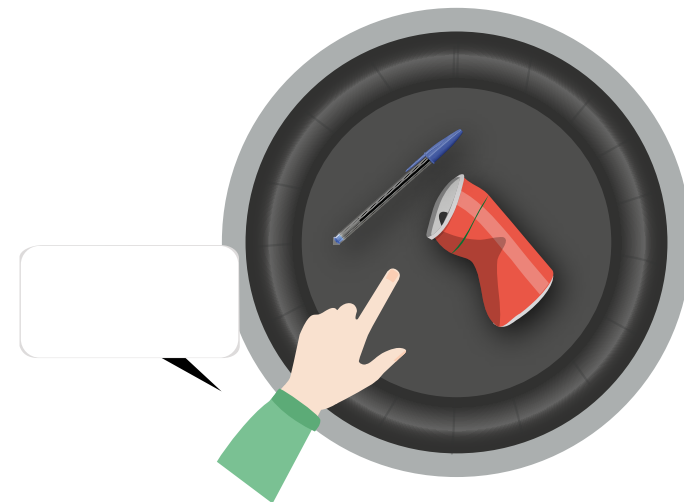

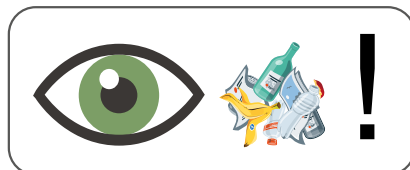



ENTRAÎNEMENT ET TRACE ÉCRITE

EXERCICE 1

Collez les bonnes images dans les bulles pour recréer les dialogues.





ENTRAÎNEMENT ET TRACE ÉCRITE

EXERCICE 2

Vous allez entendre des mots.

Complétez les espaces vides avec **ch** ou **sch**.

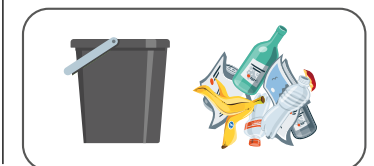


Pensez à mettre une majuscule, si besoin.

- a. Der ____ulhof
- b. Wel____er Tag
- c. I____ zaubere dich
- d. Die ____wester
- e. Das geht ni____t
- f. Die ____warze Tonne
- g. Eine Ble____dose
- h. Der Be____er
- i. Die ____okolade
- j. ____au, Jan

ENTRAÎNEMENT ET TRACE ÉCRITE

EXERCICE 1

Collez les bonnes images dans les bulles pour recréer les dialogues.





ENTRAÎNEMENT ET TRACE ÉCRITE

EXERCICE 2

Vous allez entendre des mots.

Complétez les espaces vides avec **au** ou **ei**.


Pensez à mettre une majuscule, si besoin.


- a. Der ____imer
- b. zw____
- c. Wir br____chen
- d. Komm her____n
- e. Sch____!
- f. dr____
- g. ____ns
- h. bl____
- i. Ich z____bere
- j. Die br____ne Tonne

ENTRAÎNEMENT ET TRACE ÉCRITE

EXERCICE 1

Collez les bonnes images dans les bulles pour recréer les dialogues.





ENTRAÎNEMENT ET TRACE ÉCRITE**EXERCICE 2**

Vous allez entendre 10 mots.

Tracez une croix dans les cases pour les mots où l'on entend le son [ɔ].

Tracez un cercle dans les cases pour les mots où l'on entend le son [o:].

1 ^{er} MOT	2 ^e MOT	3 ^e MOT	4 ^e MOT	5 ^e MOT

6 ^e MOT	7 ^e MOT	8 ^e MOT	9 ^e MOT	10 ^e MOT

POUR LES ÉLÈVES EN AUTONOMIE

EXERCICE 1

Jeu des 7 erreurs

Retrouvez les 7 erreurs qui existent entre les 2 dessins et entourez-les.



ÉVALUATION





EXERCICE 1

Commencez par colorier les 4 poubelles :

- une en vert ;
- une en jaune ;
- une en marron ;
- une en noir.

Ensuite, vous allez entendre des noms de déchets que vous connaissez.

Écrivez la lettre sous la bonne poubelle.



ENTRAÎNEMENT ET TRACE ÉCRITE

EXERCICE 2

Prononcez à voix haute les noms des 5 objets.

